

唾液検査って何？

“虫歯のなりやすさ”を判定するものです!!

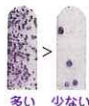
なぜ検査をするの？

人によって虫歯のなりやすさが違うからです!!



検査で何が分かるの？

① 虫歯の原因菌「ミュータンスレンサ球菌」の量




多いから悪い!
という訳では
ありませんよ。

② だ液の量



お口の中の細菌を
流してくれるだ液、
大切です。

③ だ液の質 「お口の中を酸性→中性に戻す働き」



お口の中は
中性がベストです

唾液検査

どなたでもお気軽に受けていただけます。

1回 ¥ 3800 (約15分程度です)



- ・ガムを噛んで、唾液を採取していただくだけです
- ・後は当院の衛生士が検査キットを使用し、2日間専用の機械で培養いたします。

特に歯のはえかわる子供さん!
歯は一生の宝物です。
是非検査を!



検査後は…?

1年後のむし歯になるリスクを表す“カリオグラム”を元に皆様1人1人に合わせた『歯の予防プログラム』をご提案いたします!!



例えば…

- ・ミュータンスレンサ球菌が多い→定期的なミネラルパックなどの導入
- ・だ液の量が少ない、中性に戻りにくい→キシリトールガムの摂取

菌がいっぱいあったらどうしよう…見るのが嫌だなあ…恥ずかしいなあ…
と思っている方。そんな事はありません!!
唾液検査は、皆様それぞれのお口の中の状態を把握し、的確に歯をケアし、
虫歯にならない環境にすることを目的としています。
いつまでもご自身の歯であるために…。

唾液検査の結果を元に、今まで分からなかったご自身の虫歯になりやすい部位、“隠れリスク”を知る事で、より効果的かつ的確に歯のケアを行うことができます!!
是非一度、勇気を出して、検査を受けてみて下さい。



唾液検査 Q&A

Q.検査前しておくことはありますか？

A.検査の3時間前から歯磨き・洗口剤使用・お食事は控えて下さい。

Q.検査結果はいつ分かりますか？

A.3日後には出ます。

Q.どれくらいの期間で受けたらいいですか？

A.特に決まりはありませんが、血液検査(目には見えない病気の発見)と同じで、年に一度受けられるのが理想です。

Q.ミュータンス菌が少なくなったり、だ液の量が増えたりと、良くなりますか？

A.はい。キシリトール摂取や様々なケアメニューを行うことで、改善されていきます。又、生活習慣や環境の変化で変わる事もあります。

Q.ミュータンスレンサ球菌、具体的に何ですか？

A.虫歯の発生・進行のバロメーターです。又、歯が萌え始める時期にだ液を介して感染する(母→子へ)“感染の窓”といわれ、虫歯の最大の原因菌です。



Q.菌がいっぱいあったらどうしよう…？

A.菌が多い=悪いコト・嫌なコトではありません!皆様のだ液を知るため、予防するための手段であり結果です。

その他、何かあれば、お気軽にご相談下さい。




Ohmori Dental Clinic
大森歯科医院 TEL.06-6691-3718
〒546-0033 大阪市東住吉区南田辺4-2-8 (南田辺小学校)
オリジマンション1F 北へ20m

一目でよく分かる!! 驚きの結果!!

唾液検査

～あなたは虫歯になりやすい?それともなりにくい?～



Ohmori Dental Clinic